

MINI-KIPPBEHÄLTER TYP EXPO®



EXPO 275

Die kleinen Ableger unseres Bestsellers mit Abrollmechanismus. Überall dort einsetzbar, wo wenig Platz ist.


- Schüttkantenhöhe 455 mm
- Günstiger Lastschwerpunkt
- Kippen in jeder Höhe per Seilzug vom Staplersitz
- Wannblech mit umlaufendem Randprofil
- Stabiler Grundrahmen mit Einfahrtaschen für Gabelzinken
- Sicherung gegen unbeabsichtigtes Abrutschen und Auskippen
- Rollen nachrüstbar



EXPO 150



EXPO 225 mit Rollen

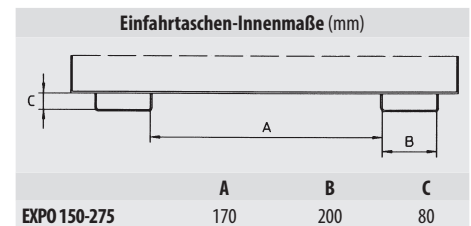


EXPO 225 mit Deckel

Zubehör

- 2 Lenk- und 2 Bockrollen aus Polyamid Ø 100 mm, davon eine Lenkrolle mit Feststeller – Bauhöhe 125 mm
- Verzinkter Deckel, 2-seitig zu öffnen
- Öl- und wasserdicht

	Inhalt ca. (m ³)	Maße (LxBxH) (mm)	Schüttkantenhöhe (mm)	Tragfähigkeit (kg)	Gewicht lack. / verz. (kg)
EXPO 150	0,150	960 x 640 x 540	455	750	70 / 76
EXPO 225	0,225	960 x 925 x 540	455	750	82 / 89
EXPO 275	0,275	960 x 1210 x 540	455	750	90 / 97




MINI-SPÄNEBEHÄLTER TYP EXPO®-E



EXPO-E mit Rollen

Spänebehälter mit niedriger Bauhöhe und Abrollmechanismus

- Siebblech und Ablasshahn 1" zum Trennen der Flüssigkeiten von Feststoffen
- Öl- und wasserdicht verschweißt
- Schüttkantenhöhe 455 mm
- Günstiger Lastschwerpunkt
- Kippen in jeder Höhe per Seilzug vom Staplersitz
- Wannblech mit umlaufendem Randprofil
- Stabiler Grundrahmen mit Einfahrtaschen für Gabelzinken
- Sicherung gegen unbeabsichtigtes Abrutschen und Auskippen



Ablasshahn 1"

Siebblech



	Inhalt ca. (m ³)	Maße (LxBxH) (mm)	Schüttkantenhöhe (mm)	Tragfähigkeit (kg)	Gewicht lack. / verz. (kg)
EXPO-E 150	0,150	960 x 640 x 540	455	750	72 / 78
EXPO-E 225	0,225	960 x 925 x 540	455	750	84 / 91
EXPO-E 275	0,275	960 x 1210 x 540	455	750	92 / 99

Zubehör

- 2 Lenk- und 2 Bockrollen aus Polyamid Ø 100 mm, davon eine Lenkrolle mit Feststeller – Bauhöhe 125 mm
- Verzinkter Deckel, 2-seitig zu öffnen

